

Del 1 de enero al 31 de octubre de 2020

Concepto	2020	2019
<b>INGRESOS Y OTROS BENEFICIOS</b>		
<b>INGRESOS DE GESTIÓN</b>	<b>16,092,112.04</b>	<b>47,005,375.90</b>
Impuestos	6,570,155.69	6,644,558.39
Cuotas y Aportaciones de Seguridad Social	0	0
Contribuciones de Mejoras	0	0
Derechos	5,775,288.13	6,360,187.98
Productos	2,466,613.24	33,252,800.66
Aprovechamientos	1,280,054.98	747,828.87
Ingresos por Venta de Bienes y Prestación de Servicios	0	0
Ingresos no Comprendidos en las Fracciones de la Ley de Ingresos Causados en Ejercicios Fiscales Anteriores Pendientes de Liquidación o Pago	0	0
<b>PARTICIPACIONES, APORTACIONES, CONVENIOS, INCENTIVOS DERIVADOS DE LA COLABORACIÓN FISCAL, FONDOS DISTINTOS DE APORTACIONES, TRANSFERENCIAS, ASIGNACIONES, SUBSIDIOS Y SUBVENCIONES, PENSIONES Y JUBILACIONES</b>	<b>395,634,885.76</b>	<b>420,022,531.57</b>
Participaciones, Aportaciones, Convenios, Incentivos Derivados de la Colaboración Fiscal y Fondos Distintos de Aportaciones	386,744,691.36	420,022,531.57
Transferencias, Asignaciones, Subsidios y Subvenciones, y Pensiones y Jubilaciones	8,890,194.40	0
<b>OTROS INGRESOS Y BENEFICIOS</b>	<b>31,034.76</b>	<b>0</b>
Ingresos Financieros	0	0
Incremento por Variación de Inventarios	0	0
Disminución del Exceso de Estimaciones por Pérdida o Deterioro u Obsolescencia	0	0
Disminución del Exceso de Provisiones	0	0
Otros Ingresos y Beneficios Varios	31,034.76	0
<b>Total de Ingresos y otros beneficios</b>	<b>\$411,758,032.56</b>	<b>\$467,027,907.47</b>
<b>GASTOS Y OTRAS PÉRDIDAS</b>		
<b>GASTOS DE FUNCIONAMIENTO</b>	<b>111,471,023.19</b>	<b>132,614,302.09</b>
Servicios Personales	51,446,246.82	58,343,613.49
Materiales y Suministros	19,891,607.64	23,788,651.07
Servicios Generales	40,133,168.73	50,482,037.53
<b>TRANSFERENCIAS, ASIGNACIONES, SUBSIDIOS Y OTRAS AYUDAS</b>	<b>6,697,419.23</b>	<b>9,125,498.94</b>
Transferencias Internas y Asignaciones al Sector Público	0	0
Transferencias al Resto del Sector Público	0	0
Subsidios y Subvenciones	0	0
Ayudas Sociales	6,697,419.23	9,125,498.94
Pensiones y Jubilaciones	0	0
Transferencias a Fideicomisos, Mandatos y Contratos Análogos	0	0
Transferencias a la Seguridad Social	0	0
Donativos	0	0
Transferencias al Exterior	0	0
<b>PARTICIPACIONES Y APORTACIONES</b>	<b>915,285.20</b>	<b>1,787,505.20</b>
Participaciones	0	0
Aportaciones	0	0
Convenios	915,285.20	1,787,505.20
<b>INTERESES, COMISIONES Y OTROS GASTOS DE LA DEUDA PÚBLICA</b>	<b>647,560.08</b>	<b>4,960,939.13</b>
Intereses de la Deuda Pública	624,055.46	4,582,878.95
Comisiones de la Deuda Pública	0	0
Gastos de la Deuda Pública	23,504.62	378,060.18
Costo por Coberturas	0	0
Apoyos Financieros	0	0




H. Ayuntamiento de Tantoyuca, Veracruz  
Estado de Actividades





Del 1 de enero al 31 de octubre de 2020

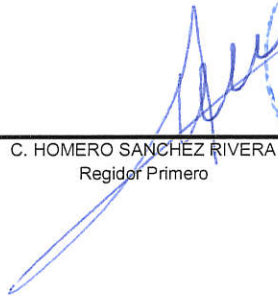
Concepto	2020	2019
<b>OTROS GASTOS Y PÉRDIDAS EXTRAORDINARIAS</b>	<b>134,363.12</b>	<b>185,188.83</b>
Estimaciones, Depreciaciones, Deterioros, Obsolescencia y Amortizaciones	0	0
Provisiones	0	0
Disminución de Inventarios	0	0
Aumento por Insuficiencia de Estimaciones por Pérdida o Deterioro u Obsolescencia	0	0
Aumento por Insuficiencia de Provisiones	0	0
Otros Gastos	134,363.12	185,188.83
<b>INVERSIÓN PÚBLICA</b>	<b>158,521,104.07</b>	<b>296,411,882.02</b>
Inversión Pública no Capitalizable	158,521,104.07	296,411,882.02
<b>Total de gastos y otras pérdidas</b>	<b>\$278,386,754.89</b>	<b>\$445,085,316.21</b>
<b>Resultado del Ejercicio (Ahorro/Desahorro)</b>	<b>\$133,371,277.67</b>	<b>\$21,942,591.26</b>


Bajo protesta de decir verdad declaramos que los Estados Financieros y sus Notas son razonablemente correctos y responsabilidad del emisor



  
 MVZ-AMADO GUZMAN AVILES  
 Presidente Municipal

  
 C. DELFINA DEL ANGEL HERNANDEZ  
 Sindico

  
 C. HOMERO SANCHEZ RIVERA  
 Regidor Primero

  
 LEC LEONORILDA PEREZ SANCHEZ  
 Tesorero

